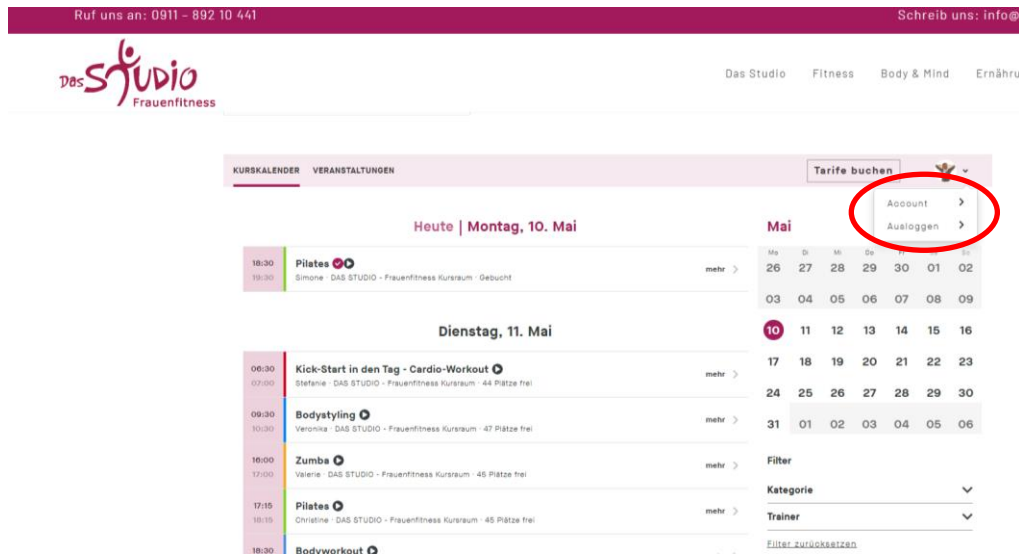
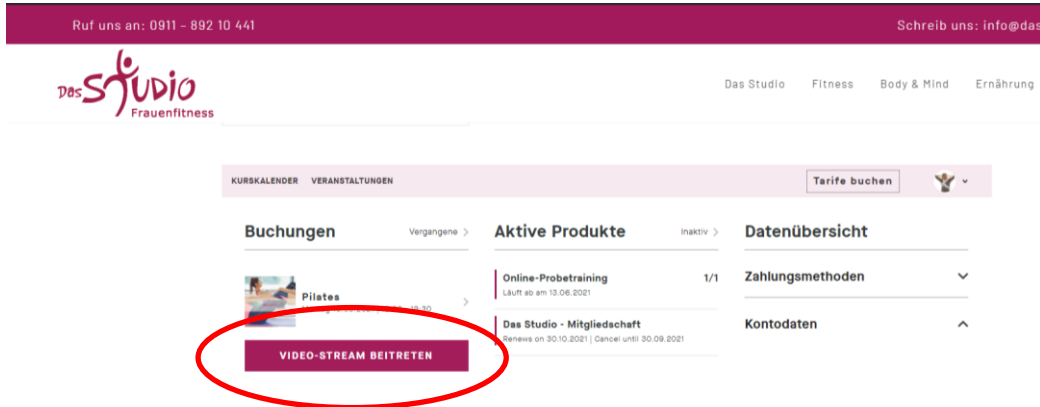


Fitogram – an einem Kurs teilnehmen

1. Online-Kurskalender aufrufen und einloggen
2. „Account“ auswählen



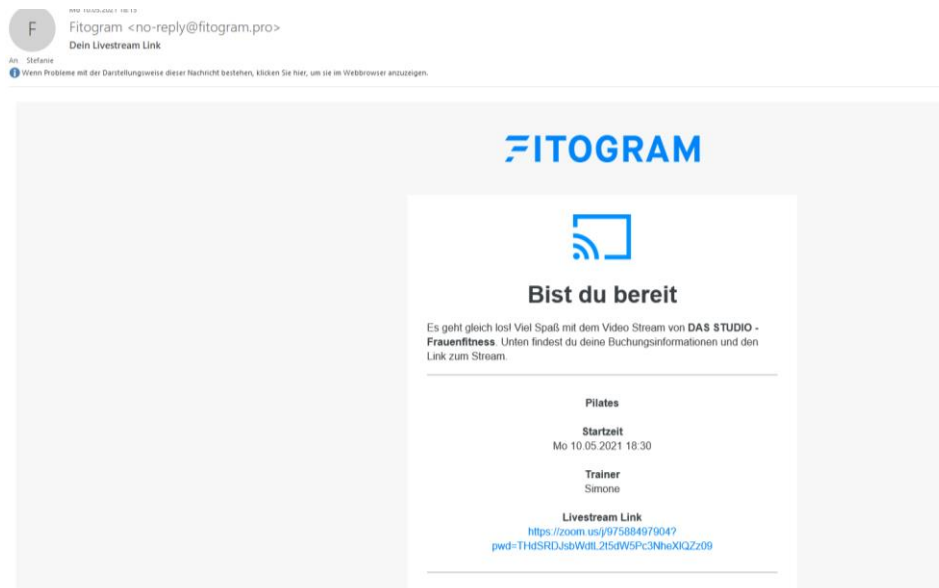
3. Unter „Buchungen“ dem „Video-Stream beitreten“



- Der Video-Stream-Link ist ab 15 Minuten vor Kursbeginn aktiviert

4. Alternative: Dem Video-Stream per Mail-Link beitreten

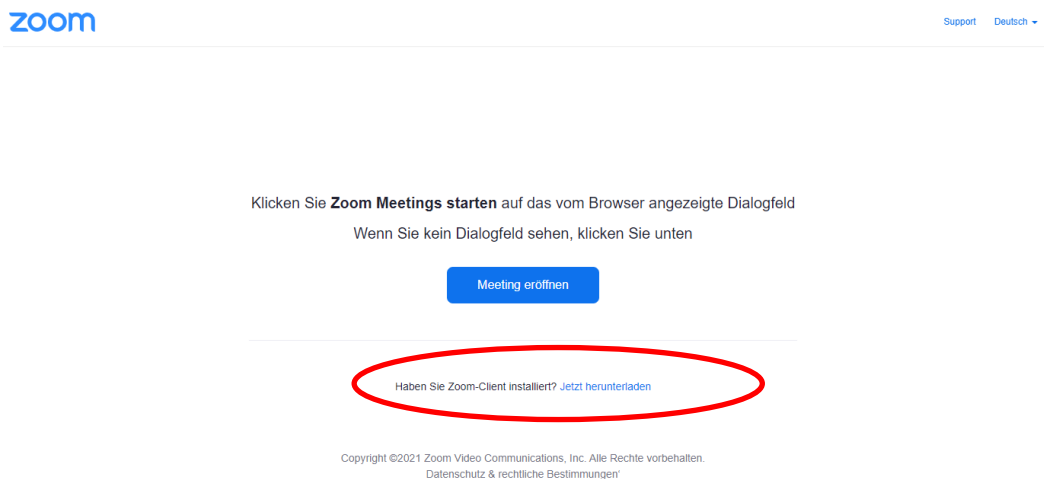
- 15 Minuten vor Kursbeginn bekommst Du von Fitogram den Live-Stream-Link per Mail zugesandt



- Leider kommt es hin und wieder vor, dass die Mail nicht versandt wird bzw. auf dem Übermittlungsweg hängen bleibt – dann hast Du immer noch die Möglichkeit Dich über „Deine Buchungen“ einzuwählen (siehe 3.)

Exkurs: Zoom

- Wir streamen unsere Live-Kurse über Zoom
- Der Link führt Dich direkt zu dem Zoom-Call
- Sofern Du noch kein Zoom-Account besitzt, musst Du Dir bitte bei Deiner ersten Online-Kursteilnahme einen kostenlosen Zoom-Account anlegen; das geht ganz fix



- bei weiteren Kursen wird die Verbindung dann einfacher und schneller erstellt
- es öffnet sich nach Anklicken des Links die Zoom-Seite und Du musst nur noch dem Zoom-Meeting beitreten

